



# NOTAFAZ

Manual do Usuário  
NotaFaz MD-e.



• • •  
• • •  
• • •  
• • •  
• • •  
• • •

# Emita suas notas fiscais em 5 cliques e 10 segundos.



**O Notafaz é um sistema emissor de documentos fiscais eletrônicos online, que permite a organização e automação completa da gestão da emissão dos principais documentos eletrônicos fiscais da sua empresa.**

**Emissão em apenas 5 passos e 10 segundos, sem burocracia e sem precisar instalar nenhum programa; armazenamento seguro e pode ser acessado de qualquer local.**



# Emissores

**NFS-e** = Nota Fiscal de Serviço Eletrônica - relacionada à prestação de serviços (Municipal)

**NFC-e** = Nota Fiscal do Consumidor Eletrônica. Substitui o cupom fiscal no varejo nacional.

**NF-e** = Nota Fiscal de Produtos Eletrônica. Emitida na venda de produtos físicos.

**NFP-e** = Nota Fiscal do Produtor Rural. Implementada pela Norma Técnica 2018.001 e destinada aos registros de operações de agricultores e pecuaristas.

**MDF-e** = Manifesto Eletrônico de Documentos fiscais.

Documenta as atividades fiscais relacionadas a cargas em território nacional e é utilizada na vistoria e fiscalização do Governo Federal.

**CT-e** = Conhecimento de Transporte Eletrônico. Documento exclusivo da atividade de transportes.

**CT-eOS** = Conhecimento de Transporte Eletrônico para Outros Serviços. Documento digital que foi instituído como substituto à Nota Fiscal de Serviço de Transporte para operações de transporte intermunicipal, interestadual e internacional de passageiros.



# Manual do Usuário: MANIFESTO DO DESTINATÁRIO ELETRÔNICO EM LOTE (MD-e)

1. O que é o Manifesto do Destinatário Eletrônico (MD-e)?
2. Eventos do Manifesto do Destinatário Eletrônico (MD-e)
  - 2.1. Ciência da Operação
  - 2.2. Confirmação da Operação
  - 2.3. Desconhecimento da Operação
  - 2.4. Operação não realizada
3. Prazos para o Manifesto do Destinatário Eletrônico (MD-e)
4. Gerenciamento e Manifestação de NF-e - Varitus
  - 4.1. Acesso ao sistema
  - 4.2. Consulta e Gerenciamento de NF-e
5. Exportação de XMLs
6. Relatório Gerencial





# 1. O que é o Manifesto do Destinatário Eletrônico (MD-e)?

A Manifestação do Destinatário tem como função principal permitir que o destinatário de uma Nota Fiscal Eletrônica se manifeste em relação a uma NF-e emitida contra o seu CNPJ.

Seus benefícios são:

- Saber quais NF-es foram emitidas para o destinatário;
- Evitar a emissão de NF-es indevidamente por parte dos fornecedores;
- Registrar fiscalmente o recebimento da mercadoria.

Essa manifestação já é obrigatória, independentemente do segmento econômico, e o não cumprimento desta obrigação implica em considerar a NF-e como inidônea, o não cumprimento desta obrigação implica em considerar a NF-e como inidônea, gerando provas apenas em favor do Fisco. Esse processo permite que o destinatário da NF-e confirme ou não a sua participação na operação fiscal envolvendo o seu CNPJ, e se manifeste sobre as informações prestadas no documento fiscal emitido pelo seu fornecedor.



## 2. Eventos do Manifesto do Destinatário Eletrônico (MD-e)

Toda nota capturada contra o seu CNPJ é apresentada ao gerenciador, para realização dos seguintes eventos:

### 2.1. Ciência da Operação:

Este é um evento opcional, pois não é conclusivo. Ele é utilizado quando você tem ciência de uma determinada NF-e, mas não possui dados suficientes para efetuar uma manifestação conclusiva da mesma. Quando você não tem acesso ao XML e DANFE da NF-e, essa manifestação serve para o download ser disponibilizado.

### 2.2. Confirmação da Operação:

Este é um evento que confirma a operação realizada e o recebimento da mercadoria. Portanto, quando utilizado, o emitente é impedido de efetuar o cancelamento da NF-e, porque o destinatário já confirmou que recebeu a mercadoria. No sistema NOTAFAZ, quando é realizada a Confirmação da Operação, a NF-e é sinalizada com a cor verde.



## 2.3. Desconhecimento da Operação:

Este evento é utilizado quando o fornecedor emite uma NF-e, porém o destinatário desconhece que tenha sido feita essa operação. No sistema NOTAFAZ, quando é realizado o Desconhecimento da Operação, a NF-e fica com a cor laranja.

## 2.4. Operação não realizada:

Este evento é utilizado quando o fornecedor emite uma NF-e, e, por algum motivo, o destinatário recusa o recebimento das mercadorias, ou não as recebe, por algum problema processual. No sistema NOTAFAZ, quando é realizada a manifestação Operação Não Realizada, a NF-e é identificada com a cor vermelha.

OBS: Segundo a legislação vigente, cada manifesto pode ser utilizado uma única vez, tendo sempre validade o último evento feito.

Exemplo: O destinatário manifestou uma NF-e como Confirmação da Operação, mas depois viu que estava errado, então ele manifestou a mesma NF-e como Desconhecimento da Operação. A partir daí, o Desconhecimento da Operação é o que vale como registro oficial.





### 3. Prazos para o Manifesto do Destinatário Eletrônico (MD-e)

De acordo com a legislação vigente, os prazos para o Manifesto do Destinatário Eletrônico são os seguintes:

- Em caso de operações internas:

Evento	Inciso 1º da Cláusula 15ª A	Dias
Confirmação da Operação	V	20
Operação não realizada	VI	20
Desconhecimento da Operação Realizada	VII	10

- Em caso de operações interestaduais:

Evento	Inciso 1º da Cláusula 15ª A	Dias
Confirmação da Operação	V	35
Operação não realizada	VI	35
Desconhecimento da Operação Realizada	VII	15



## 4. Gerenciamento e Manifestação de NF-e VARITUS

Perante a necessidade e demanda do Gerenciamento e Manifesto das Notas Fiscais Eletrônicas, a Varitus Brasil oferece um sistema dinâmico e simples para as empresas realizarem esses procedimentos.

### 4.1. Acesso ao sistema

Acesse o sistema pelo link: <http://www.varitus.com.br/acesso/>.



Clique em **Notafaz**.



A screenshot of a login form for NOTAFAZ. The form is centered on a dark blue background. At the top, there is a logo consisting of a blue square with a white checkmark and the word "NOTAFAZ" in orange. Below the logo, there are two input fields: "Login:" followed by a white text box, and "Senha:" followed by a white text box. To the right of the password field is a dark grey button with the text "OK" in white. Below the input fields, there is a link that says "Esqueceu a senha?".

NOTAFAZ

Login:  Senha:  **OK**

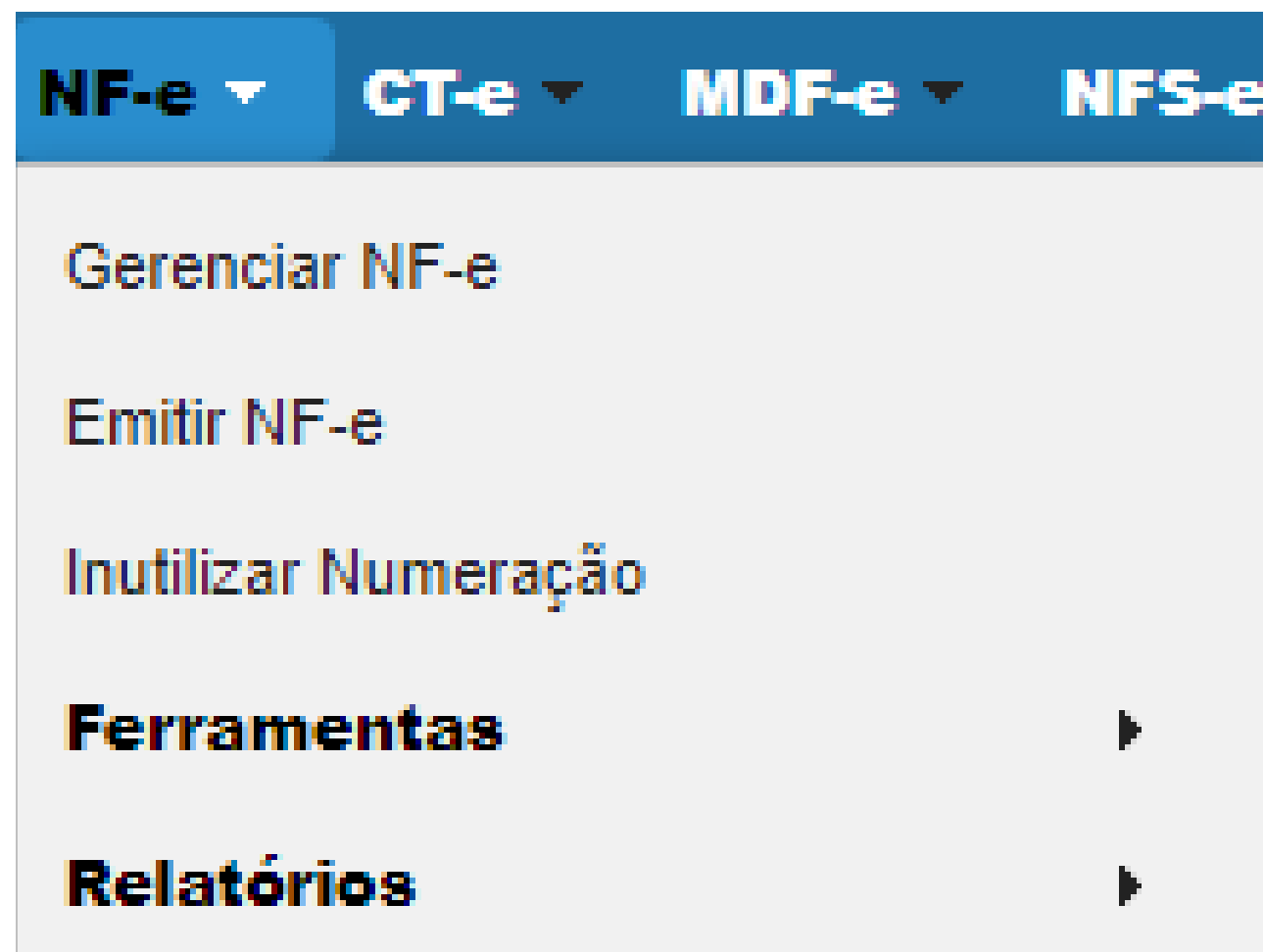
[Esqueceu a senha?](#)

Após isso, digite o seu login e senha, que foram enviados para o e-mail cadastrado no ato da contratação do sistema, e clique em **OK**.



## 4.2. Consulta e Gerenciamento de NF-e

Para consultar, gerenciar e manifestar as Notas Fiscais Eletrônicas, acesse o menu NF-e – Gerenciar NF-e.



Na tela de Gerenciamento, você pode pesquisar as NF-es utilizando os filtros de pesquisa.  
Os únicos campos obrigatórios para preenchimento são os referentes ao período.

NF-e ▾ CT-e ▾ MDF-e ▾ NFS-e ▾ NFC-e ▾ GED ▾ Protocolo ▾ Emitente ▾ Aju

NF-e :: Gerenciar NF-e

**Filtro de Pesquisa**

Período: **Data de Emissão** ▾ 27/08/2021 a 27/08/2021

Tipo: Todos ▾

CNPJ/CPF: CNPJ ▾

Razão Social:

Manifesto: Todos ▾

Status Local: Todos ▾

E-mail enviado: Todos ▾

DANF-e Impresso: Todos ▾

Assinatura Validada: Todos ▾

Série:

Número: 1  a 999999999

Placa do Veículo:

Chave Acesso:  **Pesquisar**





Na pós realizar a pesquisa, as NF-es serão apresentadas da seguinte maneira:

Assinatura Validada: Todos

Série:

Número: 1 a 999999999

Placa do Veículo:

















































Chave Acesso:

Pesquisar

Legenda MDe

NÃO MANIFESTADA    OPERAÇÃO NÃO REALIZADA    CONFIRMAÇÃO DA OPERAÇÃO    CIÊNCIA DA OPERAÇÃO    DESCONHECIMENTO DA OPERAÇÃO

NF-e's

	Série	Número	Data Emissão	Emitente	Destinatário	UF	Situação	Situação Sefaz	Data/Hora Autorização	Email enviado?	DANF-e impresso?	Assinatura Válida?	Ações
<input type="checkbox"/>	21	27841	01/09/2021	Pandurata Alimentos Ltda	INTERACAO RESIDUOS SP LTDA	SP	Autorizado	Autorizado	01/09/2021 05:21:57		NAO	SIM	       
<input type="checkbox"/>	1	16726	01/09/2021	FREIOS FRANZOI LTDA EPP	INTERACAO RESIDUOS SP LTDA - EPP	SP	Autorizado	Autorizado	01/09/2021 07:27:21		NAO	SIM	       
<input type="checkbox"/>	1	29475	31/08/2021	PNEUS CAR RIO CLARO COML LTDA	INTERACAO RESIDUOS SP LTDA EPP	SP	Autorizado	Autorizado	31/08/2021 18:03:55		NAO	SIM	       
<input type="checkbox"/>	21	27815	31/08/2021	Pandurata Alimentos Ltda	INTERACAO RESIDUOS SP LTDA	SP	Autorizado	Autorizado	31/08/2021 16:41:14		NAO	SIM	       
<input type="checkbox"/>	20	3908	31/08/2021	Pandurata Alimentos Ltda	INTERACAO RESIDUOS SP LTDA	SP	Autorizado	Autorizado	31/08/2021 16:41:14		NAO	SIM	       
<input type="checkbox"/>	1	3880	31/08/2021	MENEGAZZO & MENEGAZZO LTDA-ME	INTERACAO RESIDUOS SP	SP	Autorizado	Autorizado	31/08/2021 16:41:14		NAO	SIM	       

Evento de Manifesto








-Selecione- Manifestar

Na parte Legenda MD-e são indicadas as cores de cada manifesto, facilitando o processo de identificação sobre como cada NF-e foi manifestada.



Série	Número	Data Emissão	Emitente	Destinatário	UF	Situação	Situação Sefaz	Data/Hora Autorização	Email enviado?	DANF-e impresso?	Assinatura Válida?	Ações
-------	--------	--------------	----------	--------------	----	----------	----------------	-----------------------	----------------	------------------	--------------------	-------

Na parte das Ações, você tem as seguintes opções:

-  O triângulo vermelho indica que a NF-e ainda não possui uma manifestação conclusiva. Normalmente, nas NF-es que possuem apenas Ciência da Operação, esse ícone aparece.
-  Esse ícone tem a função de duplicar uma NF-e. No caso de órgãos/empresas que fazem a emissão, essa função facilita e economiza o tempo do preenchimento da NF-e.
-  Quando a empresa recebe alguma NF-e de Remessa, e precisa fazer o retorno da mesma, essa função é utilizada.
-  A impressora é utilizada para gerar o PDF da NF-e, para visualizar seus detalhes.
-  A caixinha tem disponível a função de fazer o download do XML da NF-e.
-  O ícone do megafone permite que você faça a manifestação dessa NF-e, seguindo a legislação e regras mencionadas anteriores.
-  O ícone do envelope tem a função de enviar por e-mail o PDF e o XML da NF-e. Você pode enviar para qualquer e-mail que você quiser.



E, na parte abaixo, você tem ainda as opções.

#### **Exportar XML**

Nessa função você pode selecionar várias NF-es (no máximo 50) e fazer o download do XML de todas de uma vez.

#### **Gerar DANFe**

Nessa função você pode selecionar várias NF-es (no máximo 50) e gerar um PDF com todas as NF-es selecionadas.

O sistema também oferece a função de Manifestação em Lote, disponível também na parte de baixo do menu Gerenciar.

#### **Manifestação em Lote**

Nessa função você pode selecionar várias NF-es (no máximo 50) e fazer o manifesto de todas de uma vez só.



**Manifestação em lote** ✕

**Modo de uso**

Por seleção de itens  Por upload de arquivo

**Operação de manifesto**

-Selecione- ▼

**Manifestar**

**Resultado da Manifestação**

Resultado
Nenhum documento foi manifestado

⏪ ⏩

Você pode estar selecionando no Modo de uso.





Por seleção de itens:

The screenshot shows a web interface titled "Manifestação em lote" with a close button (X) in the top right corner. It contains two main sections: "Modo de uso" and "Operação de manifesto".

**Modo de uso:** This section has two radio buttons. The first, "Por seleção de itens", is selected with a blue dot. The second, "Por upload de arquivo", is unselected.

**Operação de manifesto:** This section features a dropdown menu currently showing "-Selecione-". A dropdown list is open, displaying the following options: "-Selecione-", "Ciência da Operação", "Confirmação da Operação", "Desconhecimento da Operação", "Operação não Realizada", and "Nenhum documento foi manifestado". To the right of the dropdown is a blue button labeled "Manifestar".

**Resultado:** Below the "Operação de manifesto" section is a blue bar with the word "Resultado" in white. Underneath this bar, the text "Nenhum documento foi manifestado" is displayed. At the bottom of the interface, there are four navigation buttons: a left arrow, a double left arrow, a double right arrow, and a right arrow.

Nela, você deve selecionar qual é o manifesto que será feito em todas as NF-es selecionadas, e, ao final, clicar em Manifestar.





Por upload de arquivos

**Manifestação em lote** ✕

**Modo de uso**

Por seleção de itens  Por upload de arquivo

**Operação de manifesto**

Ciência da Operação ▾

**Arquivo com chaves**

**Resultado da Manifestação**

**Resultado**

Nenhum documento foi manifestado



Nesta opção é preciso montar um arquivo TXT, onde cada linha é uma chave de acesso; Essa chave precisa estar registrada no NOTAFAZ.

Após, é só selecionar na opções de manifesto, o manifesto que será feito. Assim será feito o manifesto para cada nota que consta no arquivos.



## 5. Exportação de XMLs

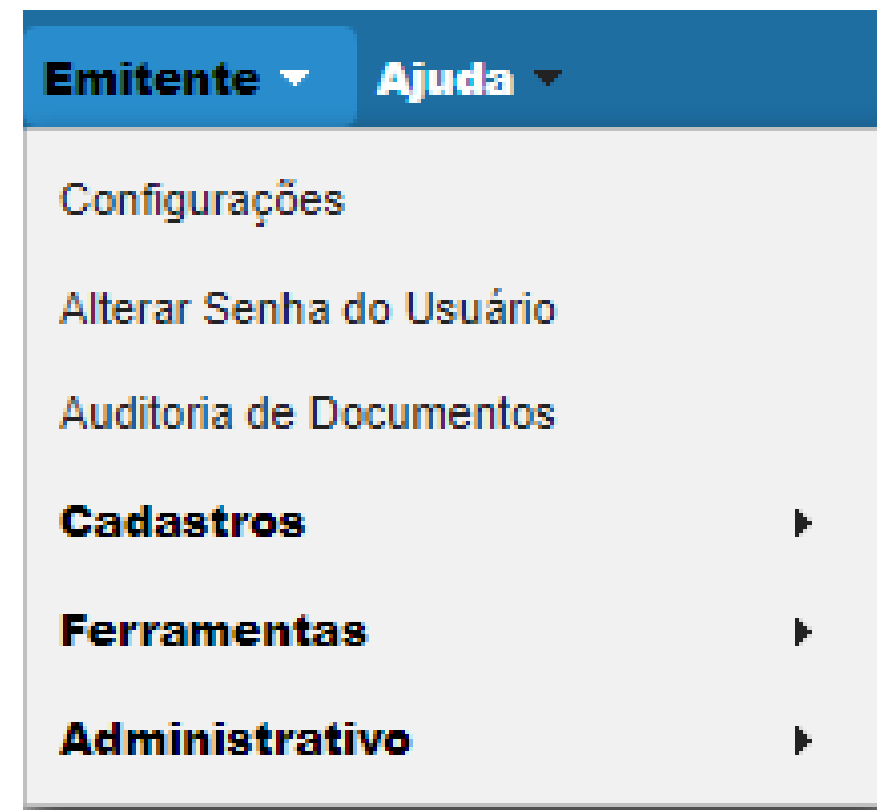
Caso você precise fazer uma exportação de todos os XMLs de um certo período (que deve ser de no máximo 90 dias), você pode utilizar a ferramenta de exportação do sistema.

Para realizar a exportação, acesse o menu.

Preencha o período que você deseja exportar na parte Data de Emissão.

Selecione o modelo NF-e.

Clique em Solicitar.



Após fazer a solicitação, o sistema levará alguns segundos para processá-la, e ela será disponibilizada da seguinte forma:

**Filtro de Pesquisa**

Período: **Data de Emissão** ▼ 27/08/2021 a 27/08/2021

Modelo: ▼

Tipo: Todos ▼

CNPJ/CPF/Exterior:

Email de aviso: exemplo@exemplo.com, exemplo2@exemplo.com

CFOP:

UF:

**Solicitar**

Para fazer o download da exportação solicitada, basta clicar na caixinha, e uma pasta no formato .zip será baixada, com todos os XMLs do período.

Exportações

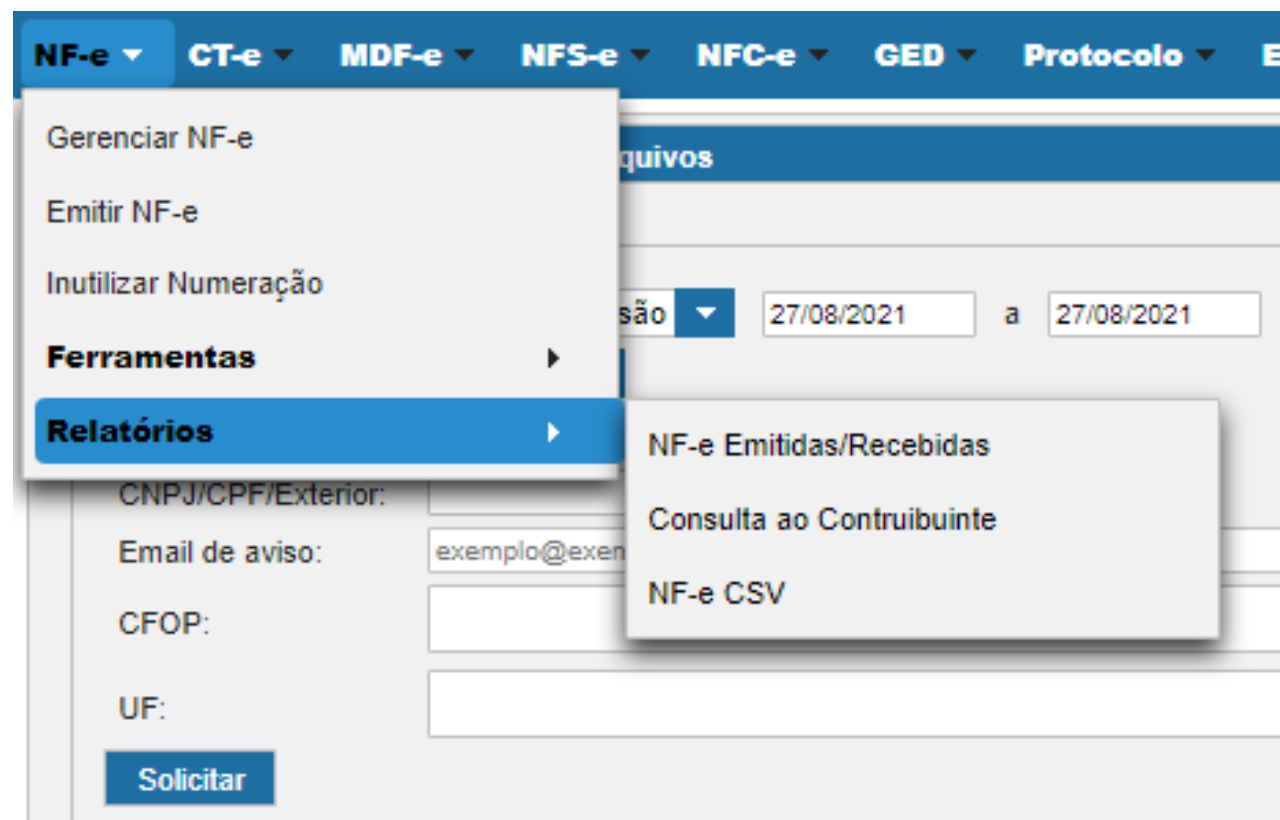
Início	Fim	Modelo	Tipo	CPF/CNPJ/Exterior	CFOP	UF	Data/Hora Solicitação	Status	Opções
Não há registros									



## 6. Relatório Gerencial

O relatório gerencial possibilita a obtenção de uma relação com todas as notas emitidas por um certo período (máximo de 90 dias),

Para gerar o Relatório Gerencial, acesse o menu:  
NF-e – Relatórios – NF-e Emitidas/Recebidas.





Digite o período desejado. Clique em Gerar Relatório.

**NF-e :: Relatórios :: NF-e Emitidas/Recebidas**

**Filtro de Pesquisa**

Período:  01/08/2021 a

Tipo:

UF:

Manifesto:

Comprovante de Entrega?

CNPJ/CPF:

CFOP:

Status:

Exportar:   \*Período máximo de 365 dias para geração do relatório

Após isso, será gerado um relatório em PDF com a relação de todas as NF-es que a empresa recebeu no período definido.



**NOTAFAZ**

# Dúvidas e Suporte:

Para dúvidas ou suporte, por favor entre em contato com o Centro de Relacionamento com o Cliente.

Horário de Atendimento: de Segunda à Sexta, das 8h às 18h, por telefone ou Whats (19) 3508-0545 ou ou por chat.



VARITUS  
BRASIL



# O NOTAFAZ foi desenvolvido pela VARITUS Brasil

A VARITUS é uma empresa especializada na gestão de documentos eletrônicos inteligentes. Há mais de 12 anos no mercado, tem uma equipe de engenheiros de software altamente especializados, focada em desenvolver soluções eficientes, que valorizam a praticidade, a simplicidade no uso, a segurança e a integração de processos. Com suporte técnico eficiente, respalda mais de 8.000 empresas em todo Brasil, de pequeno, médio e grande portes.

A VARITUS tem seus processos certificados pela ISO 9001 e também é uma Green IT Company.



VARITUS  
BRASIL





Emissor completo de notas fiscais que proporciona **SEGURANÇA** e **AGILIDADE** nos processos fiscais e tributários de seu negócio.

[varitus.com.br](https://varitus.com.br)



**VARITUS**  
**BRASIL**