



VARITUS
BRASIL



SGQ-19

REV. 00

MANUAL - MANIFESTO DO DESTINATÁRIO ELETRÔNICO (MD-e)

Histórico de Revisão

Data: 21/06/2016	Versão 00	Elaboração Bruna Moreno	Aprovado por Gerente de Operações
Data: 13/11/2016	Versão 01	Revisão de campos e instruções	Aprovado por Supervisor Helpdesk



VARITUS
BRASIL



SGQ-19

REV. 00

Sumário

- 1. O que é o Manifesto do Destinatário Eletrônico (MD-e)?**
- 2. Eventos do Manifesto do Destinatário Eletrônico (MD-e)**
 - 2.1. Ciência da Operação**
 - 2.2. Confirmação da Operação**
 - 2.3. Desconhecimento da Operação**
 - 2.4. Operação não realizada**
- 3. Prazos para o Manifesto do Destinatário Eletrônico (MD-e)**
- 4. Gerenciamento e Manifestação de NF-e - Varitus**
 - 4.1. Acesso ao sistema**
 - 4.2. Consulta e Gerenciamento de NF-e**
- 5. Exportação de XMLs**
- 6. Relatório Gerencial**

1. O que é o Manifesto do Destinatário Eletrônico (MD-e)?



VARITUS
BRASIL



SGQ-19

REV. 00

A Manifestação do Destinatário tem como função principal permitir que o destinatário de uma Nota Fiscal Eletrônica se manifeste em relação a uma NF-e emitida para o seu CNPJ. Seus benefícios são:

- Saber quais NF-es foram emitidas para o destinatário;
- Evitar a emissão de NF-es indevidamente por parte dos fornecedores;
- Registrar fiscalmente o recebimento da mercadoria.

Essa manifestação já é obrigatória independentemente do segmento econômico, e o não cumprimento desta obrigação implica em considerar a Nf-e como inidônea, fazendo provas apenas em favor do Fisco.

Esse processo permite que o destinatário da Nf-e confirme ou não a sua participação na operação fiscal envolvendo o seu CNPJ, e se manifeste sobre as informações prestadas no documento fiscal emitido pelo seu fornecedor.

2. Eventos do Manifesto do Destinatário Eletrônico (MD-e)

2.1. Ciência da Operação

Este é um evento opcional, pois não é conclusivo.

Portanto, ele é utilizado quando você tem ciência de uma determinada NF-e, mas não possui dados suficientes para efetuar uma manifestação conclusiva da mesma.

Quando você não tem acesso ao XML e DANFE da NF-e, essa manifestação serve para o download dela ser disponibilizado.

2.2. Confirmação da Operação

Este é um evento que confirma a operação realizada e o recebimento da mercadoria.

Portanto, quando utilizado, o emitente é impedido de efetuar o cancelamento da NF-e, porque o destinatário já confirmou que recebeu a mercadoria.

No sistema da Varitus, quando é realizada a Confirmação da Operação, a NF-e fica com a cor verde.

2.3. Desconhecimento da Operação



**VARITUS
BRASIL**



SGQ-19

REV. 00

Este evento é utilizado quando o fornecedor emite uma NF-e, porém o destinatário desconhece que tenha sido feita essa operação.

No sistema da Varitus, quando é realizado o Desconhecimento da Operação, a NF-e fica com a cor laranja.

2.4. Operação não realizada

Este evento é utilizado quando o fornecedor emite uma NF-e, e, por algum motivo, o destinatário recusa o recebimento das mercadorias, ou não as recebe, por algum problema processual.

No sistema da Varitus, quando é realizada a manifestação Operação Não Realizada, a NF-e fica com a cor vermelha.

Segundo a Legislação vigente, o destinatário pode sobrepor as informações de manifesto. Ele pode utilizar cada manifesto uma vez em uma NF-e, e sempre terá validade o último evento feito.

Exemplo: O destinatário manifestou uma NF-e como Confirmação da Operação, mas depois viu que estava errado, então ele manifestou a mesma NF-e como Desconhecimento da Operação, e, a partir daí, o Desconhecimento da Operação passou a valer.

3. Prazos para o Manifesto do Destinatário Eletrônico (MD-e)

Segundo a legislação vigente, os prazos para o Manifesto do Destinatário Eletrônico estão mencionados no quadro abaixo:



VARITUS
BRASIL



SGQ-19

REV. 00

- Em caso de operações internas:

Evento	Inciso do § 1º da cláusula 15ª-A	Dias
Confirmação da Operação	V	20
Operação não Realizada	VI	20
Desconhecimento da Realizada	VII	10

- Em caso de operações interestaduais:

Evento	Inciso do § 1º da cláusula 15ª-A	Dias
Confirmação da Operação	V	35
Operação não Realizada	VI	35
Desconhecimento da Realizada	VII	15

4. Gerenciamento e Manifestação de NF-e – Varitus

Perante a necessidade e demanda do Gerenciamento e Manifesto das Notas Fiscais Eletrônicas, a Varitus Brasil oferece um sistema dinâmico e simples para as empresas realizarem esses procedimentos.

4.1. Acesso ao sistema

Acesse o sistema pelo link <http://www.varitus.com.br/acesso/>.



Clique em **Notafaz**.

Após isso, digite o seu login e senha, que foram enviados para o e-mail cadastrado no ato da contratação do sistema, e clique em OK.



VARITUS
BRASIL



SGQ-19

REV. 00

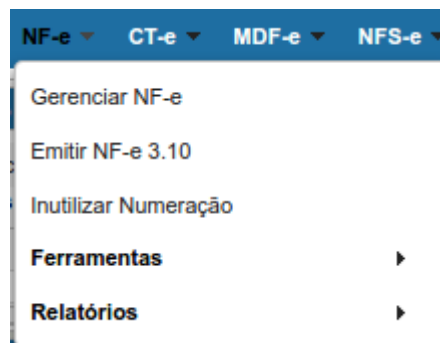
NOTAFAZ

Login: Senha: **OK**

[Esqueceu a senha?](#)

4.2. Consulta e Gerenciamento de NF-e

Para consultar, gerenciar e manifestar as Notas Fiscais Eletrônicas, acesse o menu **NF-e – Gerenciar NF-e**.



Na tela de Gerenciamento, você pode pesquisar as NF-es utilizando os filtros de pesquisa.

Os únicos campos obrigatórios para preenchimento são os referentes ao período.



VARITUS
BRASIL



SGQ-19

REV. 00

Filtro de Pesquisa

Período: 13/11/2017 a 13/11/2017

Tipo:

CNPJ/CPF:

Razão Social:

Manifesto:

Status Local:

E-mail enviado:

DANF-e Impresso:

Assinatura Validada:

Série:

Número: a

Placa do Veículo:

Chave Acesso:

Pesquisar

Após realizar a pesquisa, as NF-es serão apresentadas da seguinte maneira:

Legenda MDe

NÃO MANIFESTADA OPERAÇÃO NÃO REALIZADA CONFIRMAÇÃO DA OPERAÇÃO CIÊNCIA DA OPERAÇÃO DESCONHECIMENTO DA OPERAÇÃO

NF-e's

☐	Série	Número	Data Emissão	Emitente	Destinatário	UF	Situação	Situação Sefaz	Data/Hora Autorização	Email enviado?	DANF-e impresso?	Assinatura Válida?	Ações
<input type="checkbox"/>	1	475	25/01/2017	NG7 COMERCIO E SERVICOS LTDA - ME	PREFEITURA DO MUNICIPIO DE PIRACICABA	SP	AUTORIZADO	AUTORIZADO	25/01/2017 10:21:51	NAO	NAO	NAO	
<input type="checkbox"/>	1	474	25/01/2017	NG7 COMERCIO E SERVICOS LTDA - ME	PREFEITURA DO MUNICIPIO DE PIRACICABA	SP	AUTORIZADO	AUTORIZADO	25/01/2017 10:09:33	NAO	NAO	NAO	
<input type="checkbox"/>	1	435	25/01/2017	AJUDA - ASSESSORIA EMPRESARIAL E DOMESTICA LTDA	MUNICIPIO DE PIRACICABA	SP	AUTORIZADO	AUTORIZADO	25/01/2017 13:01:15	NAO	NAO	NAO	

Exportar XML Gerar DANFe Manifestação em Lote

Na parte “Legenda MDe” são indicadas as cores de cada manifesto, facilitando o processo de identificação de como cada NF-e foi manifestada.

Legenda MDe

NÃO MANIFESTADA OPERAÇÃO NÃO REALIZADA CONFIRMAÇÃO DA OPERAÇÃO CIÊNCIA DA OPERAÇÃO DESCONHECIMENTO DA OPERAÇÃO

Na parte das Ações, serão disponibilizadas as seguintes opções:



VARITUS
BRASIL



SGQ-19

REV. 00



O triângulo vermelho indica que a NF-e ainda não possui uma manifestação conclusiva. Normalmente, nas NF-es que possuem apenas Ciência da Operação, esse ícone aparece.



Esse ícone tem a função de duplicar uma NF-e. No caso de órgãos/empresas que fazem a emissão, essa função facilita e economiza o tempo do preenchimento da NF-e.



Quando a empresa recebe alguma NF-e de Remessa, e precisa fazer o retorno da mesma, essa função é utilizada.



A impressora é utilizada para gerar o PDF da NF-e, para visualizar seus detalhes.



A caixinha tem disponibiliza a função de fazer o download do XML da NF-e.



O ícone do megafone permite que você faça a manifestação dessa NF-e, seguindo a legislação e regras mencionadas anteriores.



O ícone do envelope tem a função de enviar por e-mail o PDF e o XML da NF-e. Você pode enviar para qualquer e-mail que você quiser.

E, na parte de baixo, você ainda tem as opções:

Exportar XML

Nessa função você pode selecionar várias NF-es (no máximo 50) e fazer o download do XML de todas de uma vez.

Gerar DANFe

Nessa função você pode selecionar várias NF-es (no máximo 50) e gerar um PDF com todas as NF-es selecionadas.

O sistema também oferece a função de Manifestação em Lote, disponível também na parte de baixo do menu Gerenciar.



**VARITUS
BRASIL**



SGQ-19

REV. 00

Manifestação em Lote

Nessa função você pode selecionar várias NF-es (no máximo 50) e fazer o manifesto de todas de uma vez só.

Ao clicar em Manifestação em Lote, a seguinte tela será apresentada:



Nela, você deve selecionar qual é o manifesto que será feito em todas as NF-es selecionadas, e, ao final, clicar em Manifestar.

Como o sistema da Varitus depende da disponibilização do XML por parte da SEFAZ, as vezes ocorrem casos em que o Robô não consegue importar algumas NF-es para o gerenciamento.

Nesses casos, quando for identificada a falta de alguma NF-e, é necessário que você entre em contato conosco (por telefone, chat ou e-mail) e nos passe a chave de acesso dessa NF-e, para que possamos realizar a importação manualmente para o sistema.

5. Exportação de XMLs

Caso você precise fazer uma exportação de todos os XMLs de um certo período (que deve ser de no máximo 90 dias), você pode utilizar a ferramenta de exportação do sistema.

Para realizar a exportação, acesse o menu **Emitente – Ferramentas – Exportar Arquivos**.

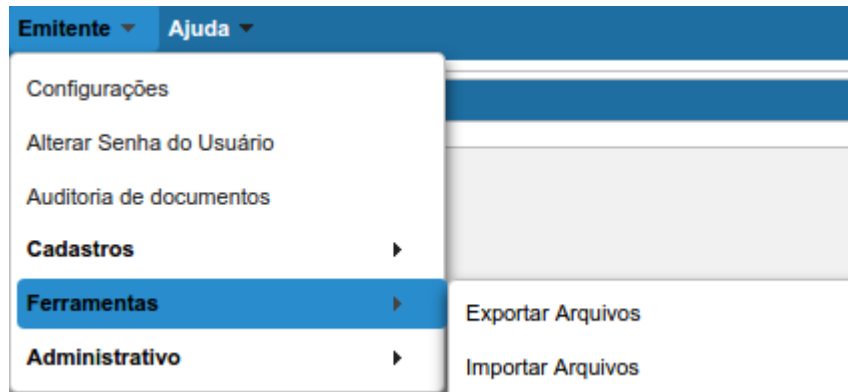


VARITUS
BRASIL



SGQ-19

REV. 00



Preencha o período que você deseja exportar na parte Data de Emissão.
Selecione o modelo NF-e.
Clique em **Solicitar**.

Filtro de Pesquisa

Data de Emissão: a

Modelo:

Tipo:



CNPJ/CPF/Exterior:

Email de aviso:

Solicitar

Após fazer a solicitação, o sistema demorará alguns segundos para processá-la, e ela será disponibilizada da seguinte forma:

Exportações

Início	Fim	Modelo	Tipo	CNPJ/CNPJ/Exterior	Data/Hora Solicitação	Status	Opções
01/01/2017	19/01/2017	NFE	Todos		19/01/2017 11:33:53	Processado	 

Então, para fazer o download da exportação solicitada, basta você clicar na caixinha, e uma pasta no formato .zip será baixada, com todos os XMLs do período.

6. Relatório Gerencial

O relatório gerencial serve para você obter uma relação de todas as notas de um certo período (máximo de 90 dias), contendo todas as NF-es emitidas para sua empresa.

Para gerar o Relatório Gerencial, acesse o menu NF-e – Relatórios – NF-e



VARITUS
BRASIL



SGQ-19

REV. 00

Emitidas/Recebidas.



Digite o período desejado.
Clique em **Gerar Relatório**.

Relatório de NF-e Emitidas/Recebidas

Filtro de Pesquisa

Período: 01/01/2017 a 31/01/2017

Tipo:

CNPJ/CPF:

CFOP:

Status:

Exportar: *Período máximo de 90 dias para geração do relatório

Após isso, será gerado um relatório em PDF com a relação de todas as NF-es que você recebeu no período solicitado.